

動脈硬化検査（CAVI）が受けられます！

新潟万代病院臨床検査室では、動脈硬化検査（CAVI）が受けられます。検査を受けたい方は当院まで。

動脈硬化を ご存知ですか？

動脈硬化検査について



動脈硬化検査 (CAVI*キャビィ*)

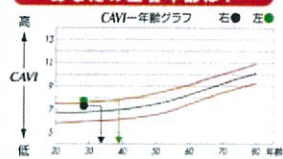


この検査でわかること

動脈の硬さ

CAVI (キャビィ)：動脈の硬さの程度を表します。CAVIを測定することによって、あなたの血管の硬さが何歳相当であるか(血管年齢)分かります。

あなたの血管年齢は？



動脈の詰まり

ABI (エービーアイ)：足関節上腕血圧比は動脈の詰まりの程度を表します。

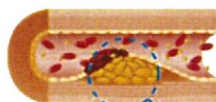
この値が0.9を下回ると、動脈が詰まり気味で血流が悪くなっている可能性があります。

ABI



動脈硬化とは？

血管の弾力性が失われ、硬くなったり血管壁にコレステロールなどがたまり、内径が狭くなって血液の流れが悪くなった状態を動脈硬化といいます。



コレステロールなどがたまって狭くなった血管

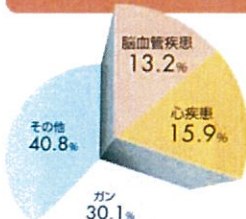
動脈硬化が進むと..



脳出血・脳梗塞
狭心症・心筋梗塞
全身障害(閉塞性動脈硬化症)

といった命にかかわる病気になる可能性があります。

日本人の死因の3割は動脈硬化?!



動脈硬化が大きな原因となる疾患2つを合わせると、死因の3割を占め、これはガンにも並びます。

平成15年厚生労働省人口動態統計

次のことに思いあたらしたら
動脈硬化の検査をおすすめします!

高血圧・高脂血症・糖尿病・
高尿酸血症



ストレス

足の冷感・しびれ



喫煙

他にも、肥満、過度の飲酒、運動不足など

は、動脈硬化を促進するといわれています!

このようなことに思い当たる方は
動脈硬化の検査をおすすめします。

検査はこんなに簡単です

- 1 ベッドに横になって心電電極、心音マイク、カフを付けます。
- 2 血圧を計るのと同じ要領で、わずか4分程度で検査終了。
- 3 結果はすぐに出ます。その場で先生から説明を受けることができます。

